

1




Man benötigt ein Din A4 Blatt.

2




Es wird an der kurzen Seite halbiert.

3




Wieder aufklappen.

4




Die linke untere Ecke bis zur Mitte falten.

5



Die rechte obere Ecke bis zur Mitte falten.

6



Die linke obere Ecke bis zur Mitte falten und wieder zurück.

7



Die rechte untere Ecke bis zur Mitte falten.

8




Die rechte Hälfte auf die linke Hälfte zu einem Dreieck legen.

9



Das linke, übrige Stück in die Öffnung stecken.

Fertig ist die Zaubertüte.



Sie hat rechts und links eine Öffnung.

Eine zeigt man seinem Publikum und versteckt einen Zettel darin, z.B. ein Spielgeldschein o.ä.

Dann legt man beide flachen Hände an die Seiten, murmelt einen Zauberspruch und dreht dabei die Tüte um 180°C.

Nun präsentiert man den Zuschauern die leere Tasche oder man hat vorher etwas anderes hineingetan, man hat also das Geld verzaubert.